

1. Perkembangan inflasi daerah dan atau perkembangan harga barang kebutuhan pokok dan penting, barang lainnya dan jasa serta risiko ke depan.

PERKEMBANGAN INFLASI DI KOTA CILEGON

A. Perkembangan Inflasi Triwulan I Tahun 2025

Inflasi Kota Cilegon pada periode triwulan I 2025 tercatat sebesar 0,88% (yoy) atau lebih rendah dibandingkan triwulan IV 2024 sebesar 1,98% (yoy). Tekanan inflasi tersebut lebih rendah apabila dibandingkan tahun sebelumnya yakni sebesar 2,91% (yoy) dan propinsi Banten sebesar 3,42%.

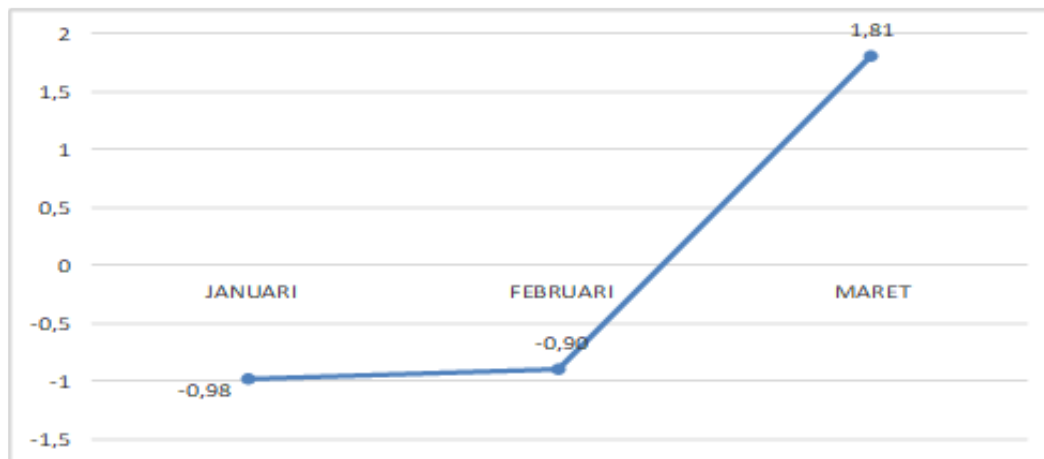
Inflasi y-on-y terjadi karena adanya kenaikan harga yang ditunjukkan oleh kenaikan beberapa indeks kelompok pengeluaran, yaitu: kelompok makanan, minuman dan tembakau sebesar 1,16 persen; kelompok pakaian dan alas kaki sebesar 4,93 persen; kelompok perlengkapan, peralatan dan pemeliharaan rutin rumah tangga sebesar 0,50 persen; kelompok transportasi sebesar 1,32 persen; kelompok rekreasi, olahraga, dan budaya sebesar 1,25 persen; kelompok pendidikan sebesar 1,57 persen; kelompok penyediaan makanan dan minuman/restoran sebesar 3,83 persen; serta kelompok perawatan pribadi dan jasa lainnya sebesar 11,31 persen. Sementara kelompok pengeluaran yang mengalami penurunan indeks, yaitu: kelompok perumahan, air, listrik, dan bahan bakar rumah tangga -8,51 persen; kelompok Kesehatan sebesar -0,33 persen; kelompok informasi, komunikasi, dan jasa keuangan sebesar -0,46 persen.

B. Perkembangan Inflasi Bulanan Triwulan I Tahun 2025

Selama Triwulan I Tahun 2025 Kota Cilegon mengalami Inflasi secara *month to month* (mtm) sebagaimana dapat di lihat pada Tabel dan grafik dibawah ini.

Tabel Perkembangan Inflasi di Kota Cilegon (Month to Month (MtM)) Triwulan I 2025

Prov./Kab./Kota	Bulan (2025)		
	Januari	Februari	Maret
Kota Cilegon	-0,98	-0,90	1,81



Grafik Laju Perkembangan Inflasi Triwulan I Tahun 2025 (MtM) di Kota Cilegon

Sedangkan secara *Years on Years* (YoY) pada triwulan I 2025 Kota Cilegon mengalami inflasi sebesar 0,88%. Data pergerakan inflasi selama triwulan I 2025 dapat di lihat pada Tabel dan grafik dibawah ini.

Tabel Perkembangan Inflasi di Kota Cilegon (Years on Years(YoY)) Triwulan I 2025

Prov./Kab./Kota	Bulan (2025)		
	Januari	Februari	Maret
Kota Cilegon	1,12	-0,49	0,88

Grafik Laju Perkembangan Inflasi Triwulan I Tahun 2025 (YoY) di Kota Cilegon

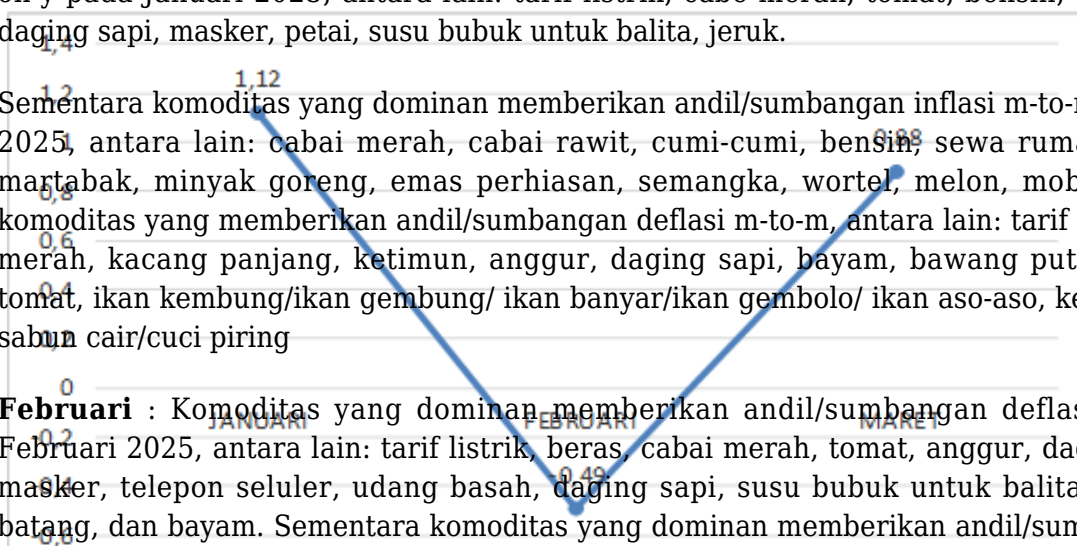
Komoditas penyumbang inflasi setiap bulannya pada Triwulan I (YoY dan MtM) sebagai berikut :

Januari : emas perhiasan, bubur, cabai rawit, nasi dengan lauk, kopi bubuk, sigaret kretek mesin (SKM), minyak goreng, kerudung/jilbab, sigaret putih mesin (SPM), air kemasan, kangkung, martabak, sewa rumah, telur ayam ras, cumi-cumi, mukena, bakso siap santap, daging ayam ras. Sedangkan komoditas yang dominan memberikan andil/sumbangan deflasi y-on-y pada Januari 2025, antara lain: tarif listrik, cabe merah, tomat, bensin, anggur, beras, daging sapi, masker, petai, susu bubuk untuk balita, jeruk.

Sementara komoditas yang dominan memberikan andil/sumbangan inflasi m-to-m pada Januari 2025, antara lain: cabai merah, cabai rawit, cumi-cumi, bensin, sewa rumah, kangkung, martabak, minyak goreng, emas perhiasan, semangka, wortel, melon, mobil. Sedangkan komoditas yang memberikan andil/sumbangan deflasi m-to-m, antara lain: tarif listrik, bawang merah, kacang panjang, ketimun, anggur, daging sapi, bayam, bawang putih, sawi hijau, tomat, ikan kembung/ikan gembung/ ikan banyar/ikan gembolo/ ikan aso-aso, kentang, buncis, sabun cair/cuci piring

Februari : Komoditas yang dominan memberikan andil/sumbangan deflasi y-on-y pada Februari 2025, antara lain: tarif listrik, beras, cabai merah, tomat, anggur, daging ayam ras, masker, telepon seluler, udang basah, daging sapi, susu bubuk untuk balita, petai, coklat batang, dan bayam. Sementara komoditas yang dominan memberikan andil/sumbangan inflasi y-on-y pada Februari 2025, antara lain: emas perhiasan, bubur, kopi bubuk, cabai rawit, minyak goreng, kerudung/jilbab, martabak, air kemasan, nasi dengan lauk, sigaret putih mesin (SPM), sewa rumah, kangkung, sigaret kretek mesin (SKM), mukena, bakso siap santap, semangka, cumi-cumi, taman kanak kanak, angkutan antar kota, dan ikan teri.

Sementara komoditas yang dominan memberikan andil/sumbangan deflasi m-to-m pada Februari 2025, antara lain: tarif listrik, cabai merah, cabai rawit, cumi-cumi, bawang merah, tomat, telur ayam ras, buah naga, telepon seluler, coklat batang, tarif kendaraan roda 4 online,



ayam hidup, dan pembersih lantai. Sedangkan komoditas yang memberikan andil/sumbangan inflasi m-to-m, antara lain: emas perhiasan, semangka, bensin, kopi bubuk, wortel, daging ayam ras, bawang putih, ikan layang/ ikan benggol, jeruk, kentang, ikan bandeng/ikan bolu.

Maret : emas perhiasan, bubur, nasi dengan lauk, kopi bubuk, sigaret kretek mesin (SKM), kerudung/jilbab, sigaret putih mesin (SPM), air kemasan, minyak goreng, bawang merah, mukena, bakso siap santap, martabak, kangkung, daging ayam ras, taman kanak kanak, angkutan antar kota, telur ayam ras, sewa rumah, ikan bawal. Sedangkan komoditas yang memberikan andil/ sumbangan deflasi y-on-y, antara lain: cabai merah, cabai rawit, bensin, tomat, masker, anggur, ikan bandeng/ikan bolu, jeruk, udang basah, sabun mandi cair, cabai hijau, apel, buah naga, petai, jagung manis.

Sementara komoditas yang dominan memberikan andil/sumbangan inflasi m-to-m pada September 2024, antara lain: cabai merah, telur ayam ras, cabai rawit, jeruk, ikan bawal, kangkung, bawang merah, ketimun, pisang, minyak goreng, sawi hijau, kacang panjang, tomat, bayam, sewa rumah. Sedangkan komoditas yang memberikan andil/sumbangan deflasi m-to-m, antara lain: daging ayam ras, buah naga, semangka.

C. Perkembangan Harga Bahan Pokok dan Penting

1. Komoditas Beras

Beras merupakan komoditas utama yang paling banyak dikonsumsi, rata-rata setiap tahunnya kebutuhan beras di Kota Cilegon sebanyak ± 49.000 Ton. Lahan pertanian di Kota Cilegon sangat minim sehingga Kota Cilegon untuk memenuhi kebutuhan beras sangat bergantung dari pasokan luar daerah.

Tabel Perkembangan Inflasi Komoditas Beras Triwulan I 2025

Periode	Satuan	Januari	Februari	Maret
Years on Years	%	-	-0,40	0,02
Month to Month	%	-	-	-0,41

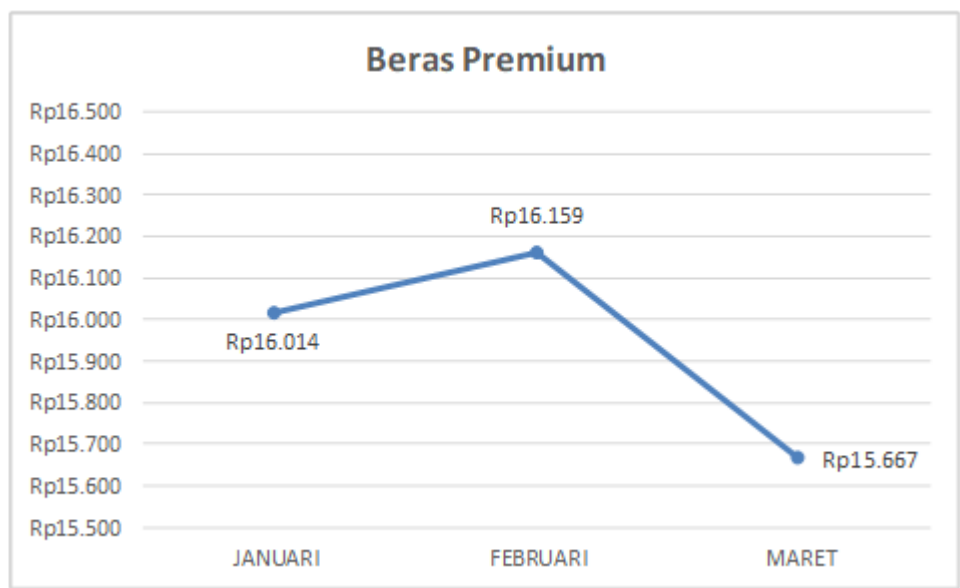
Tabel Perkembangan Rata-rata Harga Beras Periode Januari s.d Maret 2025 di Pasar Rakyat Kota Cilegon

Komoditas	Satuan	Januari	Februari	Maret
Beras Premium	Kg	Rp. 16.014	Rp. 16.159	Rp. 15.667
Beras Medium	Kg	Rp. 13.667	Rp. 13.810	Rp. 14.000

Berdasarkan Tabel diatas Varian Beras yang tersedia di Kota Cilegon yang terdapat di 3 Pasar di Kota Cilegon yaitu Beras Premium dan Beras Medium dengan harga rata-rata Untuk Beras Premium fluktuatif selama triwulan I yaitu tertinggi pada bulan Februari sebesar Rp. 16.159,-

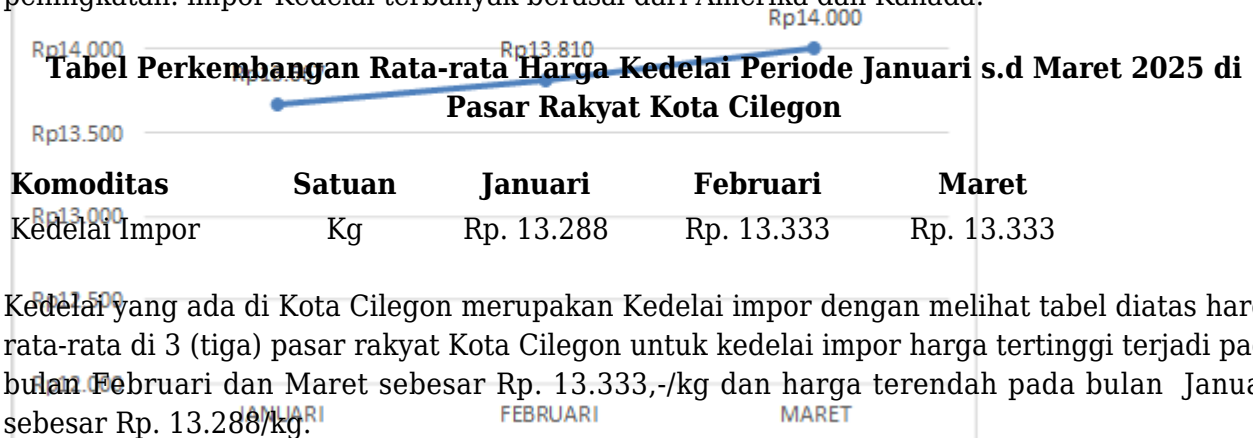
dan terendah pada bulan Maret sebesar Rp. 15.657,- sedangkan untuk beras medium tertinggi pada bulan Maret sebesar Rp. 14.000,- dan terendah pada bulan Januari sebesar Rp. 13.667,-.

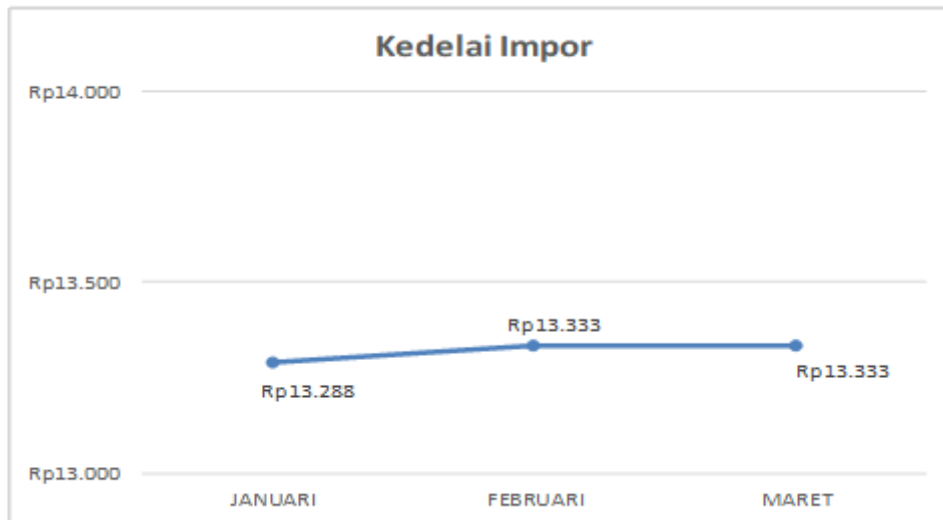
Grafik Perkembangan Rata-rata Harga Beras Periode Januari s.d Maret 2025 di Pasar Rakyat Kota Cilegon



2. Komoditas Kedelai

Kedelai merupakan komoditas pangan utama di Indonesia setelah padi dan jagung. Kebutuhan komoditas kedelai di Indonesia meningkat setiap tahunnya seiring dengan pertambahan jumlah penduduk sehingga konsumsi kedelai nasional mengalami peningkatan sedangkan produksi kedelai nasional cenderung stagnan atau hanya mampu memenuhi 30 persen dari kebutuhan konsumsi kedelai nasional sehingga impor kedelai setiap tahunnya juga mengalami peningkatan. impor Kedelai terbanyak berasal dari Amerika dan Kanada.





Grafik Perkembangan Rata-rata Harga Kedelai Periode Januari s.d Maret 2025 di Pasar Rakyat Kota Cilegon

3. Komoditas Cabai

Berdasarkan data BPS Kota Cilegon komoditas Cabai selama triwulan I merupakan komoditas yang memberikan andil deflasi pada bulan Februari dan memberikan andil inflasi pada Januari dan Maret seperti pada tabel dibawah ini.

Tabel Perkembangan Inflasi Komoditas Cabai Merah Triwulan I 2025

Periode	Satuan	Januari	Februari	Maret
Years on Years	%	-	-0,23	-0,12
Month to Month	%	0,27	-0,09	-

Tabel Perkembangan Inflasi Komoditas Cabai Rawit Triwulan I 2025

Periode	Satuan	Januari	Februari	Maret
Years on Years	%	0,15	0,12	0,20
Month to Month	%	0,25	-0,05	0,00

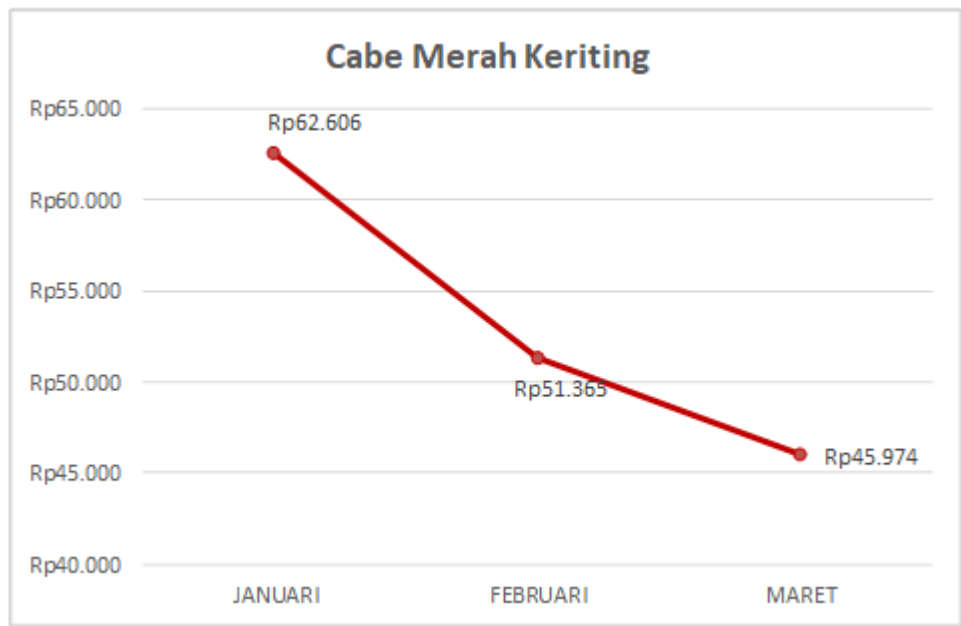
Komoditas cabai memiliki 4 varian yaitu cabai merah keriting, cabai merah besar, cabai rawit merah, dan cabai rawit hijau. Berdasarkan pada tabel dibawah, harga rata-rata di 3 (tiga) pasar rakyat Kota Cilegon untuk varian cabai merah keriting harga tertinggi pada bulan Januari sebesar Rp. 62.606/kg dan harga terendah pada bulan Maret sebesar Rp. 45.974/kg. Sedangkan untuk varian cabai merah besar harga tertinggi pada Januari sebesar Rp. 61.318/kg dan harga terendah pada bulan Maret sebesar Rp. 54.103/kg. Selanjutnya untuk varian cabai rawit merah harga tertinggi pada bulan Maret sebesar Rp. 92.103/kg dan harga terendah pada bulan Februari sebesar Rp. 88.175/kg. Sedangkan untuk varian cabai rawit hijau harga tertinggi pada bulan Januari sebesar Rp. 76.394/kg dan harga terendah pada bulan

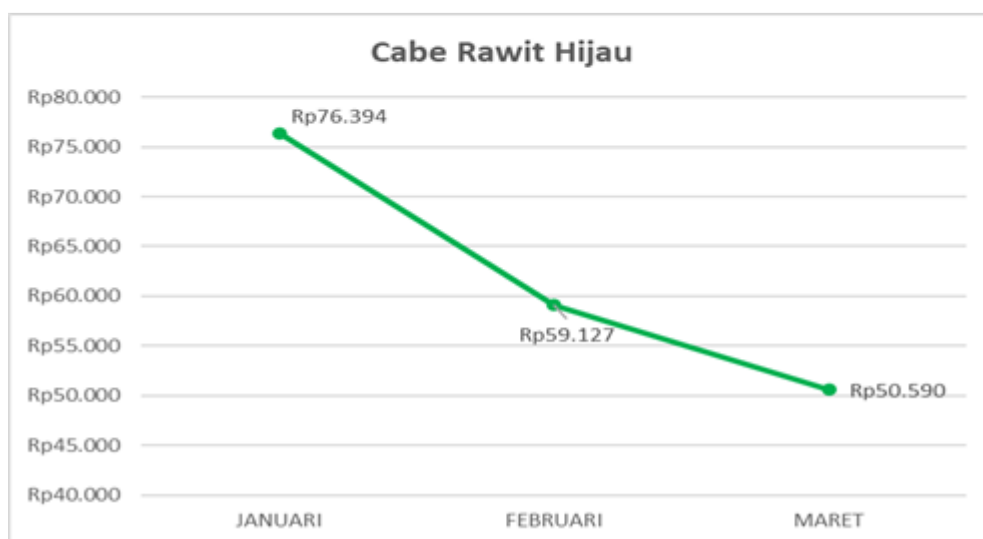
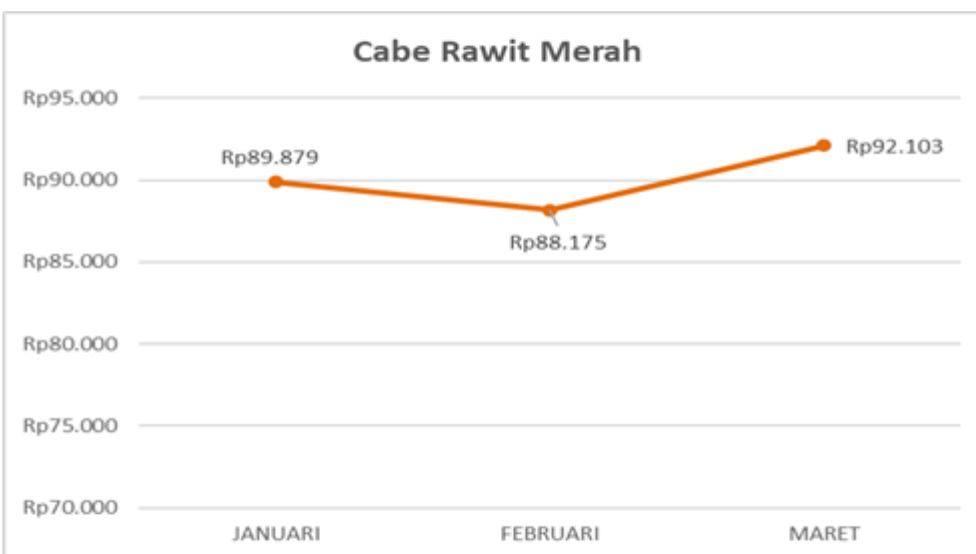
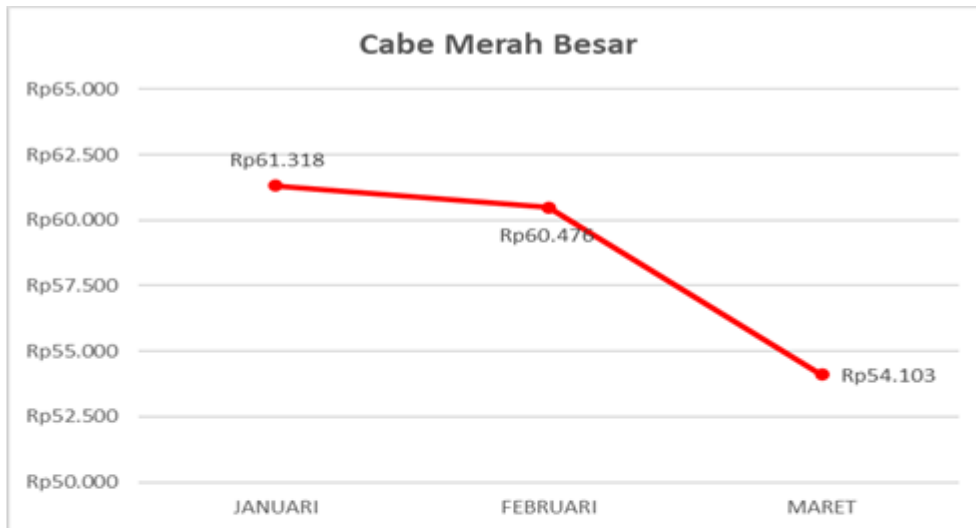
Maret sebesar Rp. 50.590/kg.

Tabel Perkembangan Rata-rata Harga Cabai Periode Januari s.d Maret 2025 di Pasar Rakyat Kota Cilegon

Komoditas	Satuan	Januari	Februari	Maret	Cabai Merah Keriting	Kg	Rp. 62.606	Rp. 51.365	Rp. 45.974
Cabai Merah Besar	Kg	Rp. 61.318	Rp. 60.476	Rp. 54.103					
Cabe Rawit Merah	Kg	Rp. 89.879	Rp. 88.175	Rp. 92.103					
Cabai Rawit Hijau	Kg	Rp. 76.394	Rp. 59.127	Rp. 50.590					

Grafik Perkembangan Rata-rata Harga Cabai Periode Januari s.d Maret 2025 di Pasar Rakyat Kota Cilegon





4. Komoditas Bawang Merah

Harga bawang di Cilegon cukup berfluktuasi setiap tahunnya. Hal ini disebabkan karena faktor pendistribusian komoditas dari produsen sampai dengan konsumen akhir yang belum efisien baik dalam jangka pendek maupun jangka panjang. Dan selain itu juga Kota Cilegon merupakan Kota Konsumen yang cukup bergantung dengan daerah produsen.

Berdasarkan data BPS Kota Cilegon Komoditas Bawang Merah selama triwulan I merupakan komoditas yang memberikan andil Inflasi pada Januari dan Maret serta andil deflasi pada bulan Februari seperti pada tabel dibawah ini.

Tabel Perkembangan Inflasi Komoditas Bawang Merah Triwulan I 2025

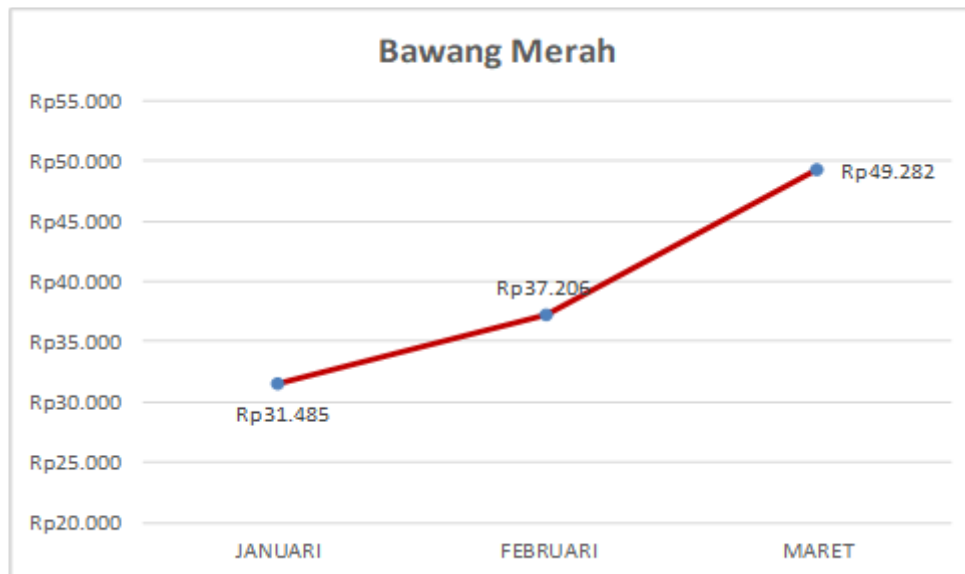
Periode	Satuan	Januari	Februari	Maret
Years on Years	%	0,23	-	0,08
Month to Month	%	0,25	-0,03	0,02

Tabel Perkembangan Rata-rata Harga Bawang Merah Periode Januari s.d Maret 2025 di Pasar Rakyat Kota Cilegon

Komoditas	Satuan	Januari	Februari	Maret
Bawang Merah	Kg	Rp. 31.485	Rp. 37.667	Rp. 38.947

Berdasarkan pada tabel diatas, harga rata-rata di 3 (tiga) pasar rakyat Kota Cilegon untuk komoditas bawang merah harga tertinggi pada bulan Maret sebesar Rp. 38.947/kg dan harga terendah pada bulan Januari sebesar Rp. 31.485/kg.

Grafik Perkembangan Rata-rata Harga Bawang Merah Periode Januari s.d Maret 2025 di Pasar Rakyat Kota Cilegon



5. Komoditas Gula Pasir

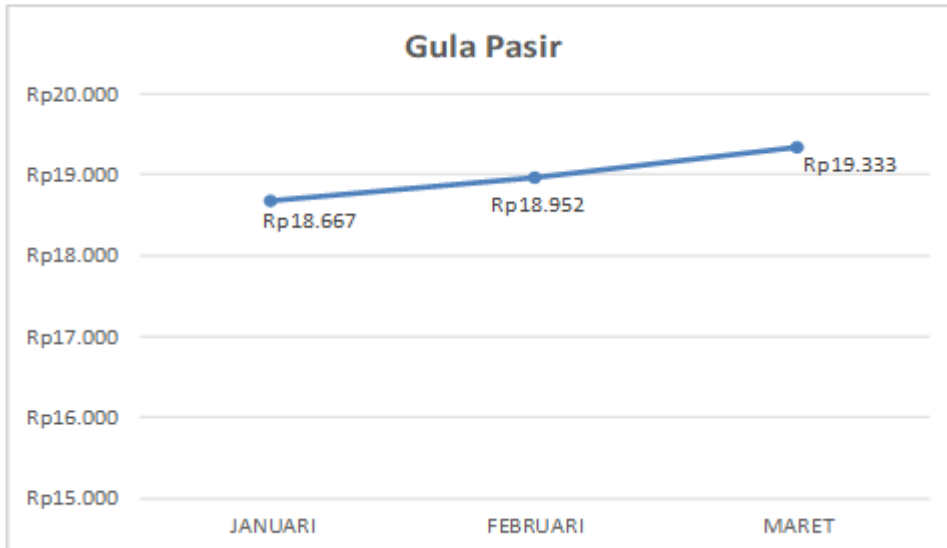
Gula pasir merupakan salah satu komoditas bahan pangan pokok strategis. Strategis karena pentingnya komoditas tersebut untuk memenuhi kebutuhan dan kalori bagi masyarakat Indonesia maupun Industri makanan dan minuman. Sementara dari sisi lain, gula pasir merupakan sumber pendapatan bagi sekitar 1 juta petani serta hampir 2 juta tenaga kerja yang terlibat langsung pada di sektor industri perkebunan tebu nasional. Gula pasir merupakan salah satu kebutuhan pokok yang masih mengalami kendala dalam proses pendistribusian perdagangan. Hal ini terlihat dari fluktuasi dan disparitas harga gula pasir yang cukup tinggi antara harga pada tingkat produsen dan harga yang diterima oleh konsumen.

Tabel Perkembangan Rata-rata Harga Gula Pasir Periode Januari s.d Maret 2025 di Pasar Rakyat Kota Cilegon

Komoditas	Satuan	Januari	Februari	Maret
Gula Pasir	Kg	Rp. 18.667	Rp. 18.952	Rp. 19.333

Berdasarkan pada tabel diatas, harga rata-rata di 3 (tiga) pasar rakyat Kota Cilegon untuk komoditas gula pasir fluktuatif dengan harga tertinggi terjadi pada bulan Maret sebesar Rp. 19.333/kg dan harga terendah pada bulan Januari sebesar Rp. 18.667/kg. Pemerintah melalui Badan pangan Nasional telah melakukan relaksasi HET gula pasir dimana harga jual di tingkat retail/konsumen menjadi Rp. 17.500/kg sampai dengan 30 Juni 2024 agar stok gula pasir di pasaran tetap terjaga.

Grafik Perkembangan Rata-rata Harga Gula Pasir Periode Januari s.d Maret 2025 di Pasar Rakyat Kota Cilegon



Berdasarkan data BPS Kota Cilegon Komoditas Gula Pasir selama triwulan I merupakan komoditas yang memberikan andil inflasi seperti pada tabel dibawah ini.

Tabel Perkembangan Inflasi Komoditas Gula Pasir Triwulan I 2025

Periode	Satuan	Januari	Februari	Maret
Years on Years	%	0,02	0,02	0,02
Month to Month	%	-	-	-

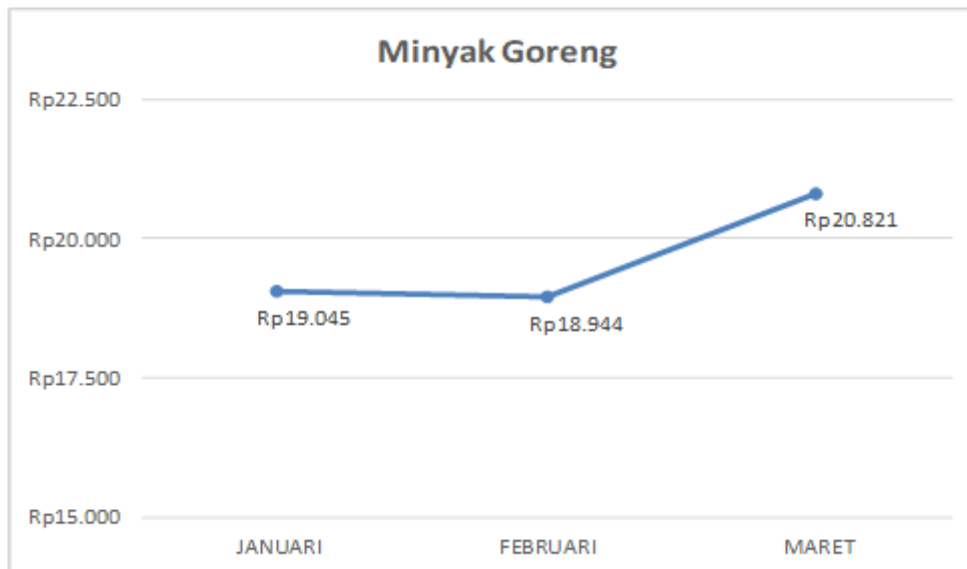
6. Komoditas Minyak Goreng

Tabel Perkembangan Rata-rata Harga Minyak Goreng Periode Januari s.d Maret 2025 di Pasar Rakyat Kota Cilegon

Komoditas	Satuan	Januari	Februari	Maret
Minyak Goreng Kemasan	liter	Rp. 19.045	Rp. 18.944	Rp. 20.821

Berdasarkan pada tabel diatas, harga rata-rata di 3 (tiga) pasar rakyat Kota Cilegon untuk komoditas minyak goreng kemasan harga tertinggi pada bulan Maret sebesar Rp. 20.821/liter dan harga terendah pada bulan Februari sebesar Rp. 18.944/liter. Harga Minyak Cenderung stabil dikisaran Rp. 18.000/Liter. Harga Eceran Tertinggi (HET) yang ditetapkan pemerintah, yaitu Rp14.000/liter untuk jenis dalam kemasan dan minyak curah Rp15.500/kg.

Grafik Perkembangan Rata-rata Harga Minyak Goreng Periode Januari s.d Maret 2025 di Pasar Rakyat Kota Cilegon



Berdasarkan data BPS Kota Cilegon Komoditas Minyak Goreng selama triwulan I merupakan komoditas yang memberikan andil Inflasi seperti pada tabel dibawah ini.

Tabel Perkembangan Inflasi Komoditas Minyak Goreng Triwulan I 2025

Periode	Satuan	Januari	Februari	Maret
Years on Years	%	0,11	0,11	0,11
Month to Month	%	0,03	-	-

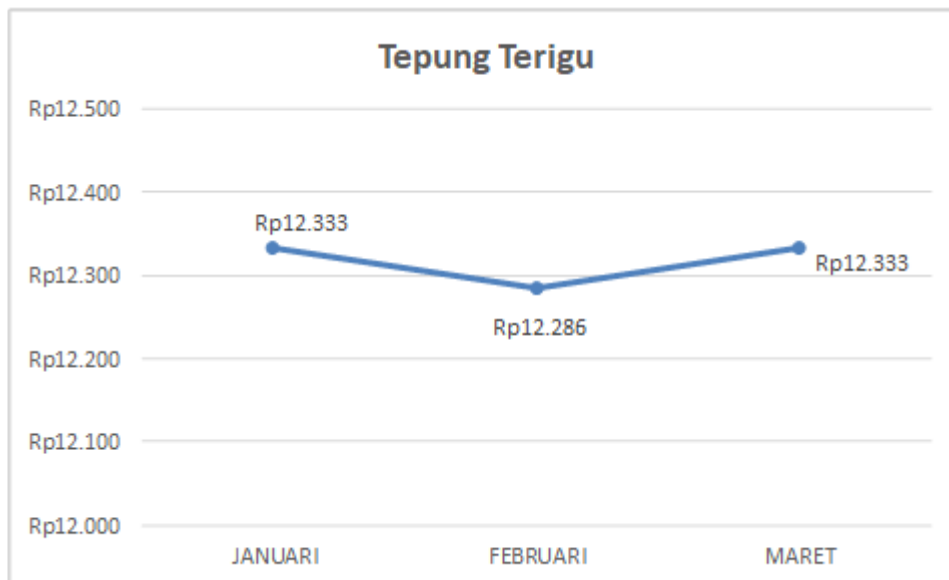
7. Komoditas Tepung Terigu

Tabel Perkembangan Rata-rata Harga Terigu Periode Januari s.d Maret 2025 di Pasar Rakyat Kota Cilegon

Komoditas	Satuan	Januari	Februari	Maret
Tepung Terigu	Kg	Rp. 12.333	Rp. 12.286	Rp. 12.333

Berdasarkan pada tabel diatas, harga rata-rata di 3 (tiga) pasar rakyat Kota Cilegon untuk komoditas tepung terigu harga tertinggi pada Januari dan Maret sebesar Rp. 12.333/kg sedangkan terendah pada Bulan Februari sebesar Rp. 12.286,-. Harga tepung terigu cenderung stabil pada harga kisaran Rp. 12.000/kg.

Grafik Perkembangan Rata-rata Harga Tepung Terigu Periode Januari s.d Maret 2025 di Pasar Rakyat Kota Cilegon



8. Komoditas Daging Sapi

Tabel Perkembangan Rata-rata Harga Daging Sapi Periode Januari s.d Maret 2025 di Pasar Rakyat Kota Cilegon

Komoditas	Satuan	Januari	Februari	Maret
Daging Sapi Murni	Kg	Rp. 131.136	Rp. 131.905	Rp. 133.590

Berdasarkan pada tabel diatas, harga rata-rata di 3 (tiga) pasar rakyat Kota Cilegon untuk daging sapi murni harga tertinggi pada bulan Maret sebesar Rp. 133.590/kg dan harga terendah pada bulan Januari sebesar Rp. 131.136/kg. Harga daging sapi pada 3 pasar Kota Cilegon cenderung stabil pada kisaran harga Rp. 130.000 s.d Rp. 135.000/kg.

Grafik Perkembangan Rata-rata Harga Daging Sapi Periode Januari s.d Maret 2025 di Pasar Rakyat Kota Cilegon

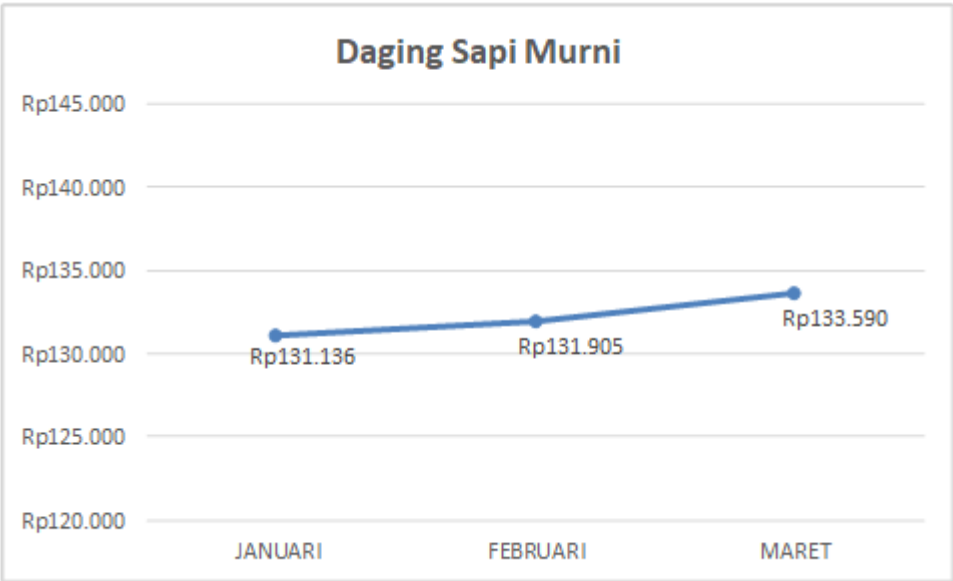
9. Komoditas Daging Ayam Ras

Tabel Perkembangan Rata-rata Harga Daging Ayam Ras Periode Januari s.d Maret 2025 di Pasar Rakyat Kota Cilegon

Komoditas	Satuan	Januari	Februari	Maret
Telur Ayam Ras	Kg	Rp. 39.121	Rp. 39.587	Rp. 38.718

Berdasarkan pada tabel diatas, harga rata-rata di 3 (tiga) pasar rakyat Kota Cilegon untuk daging ayam ras harga tertinggi pada bulan Februari sebesar Rp. 39.587/ekor dan harga terendah pada bulan Maret sebesar Rp. 38.718/ekor. Harga daging ayam ras pada 3 pasar Kota Cilegon cenderung stabil pada kisaran harga Rp. 38.000 s.d Rp. 45.000/ekor.

Grafik Perkembangan Rata-rata Harga Daging Ayam Ras Periode Januari s.d Maret 2024 di Pasar Rakyat Kota Cilegon



Tabel Perkembangan Inflasi Komoditas Daging Ayam Ras Triwulan I 2025

Periode	Satuan	Januari	Februari	Maret
Years on Years	%	0,06	-0,03	-0,09
Month to Month	%	-	0,01	-

Untuk memenuhi kebutuhan telur ayam tiap tahunnya Kota Cilegon bergantung pada distributor dari luar daerah. Dan hanya ada beberapa agen telur besar yang ada di Kota Cilegon diantaranya adalah toko Permata. Kota Cilegon secara umum kapasitas produksinya belum mencukupi kebutuhan masyarakat.

Cilegon diantaranya adalah toko Permata, Kota Cilegon secara umum kapasitas produksinya belum mencukupi kebutuhan masyarakat.

Tabel Perkembangan Rata-rata Harga Telur Ayam Periode Januari s.d Maret 2025 di Pasar Rakyat Kota Cilegon

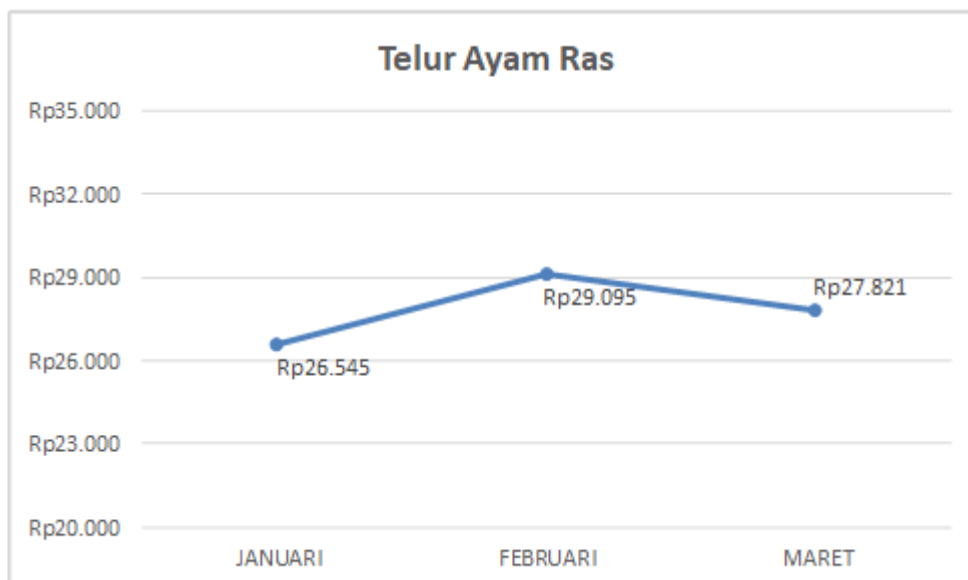
Bulan	Rata-rata Harga (Rp)
Januari	Rp 39.121
Februari	Rp 39.587
Maret	Rp 38.718

Berdasarkan pada tabel diatas, harga rata-rata di 3 (tiga) pasar rakyat Kota Cilegon untuk telur ayam ras harga tertinggi pada bulan Februari sebesar Rp. 29.095/kg dan harga terendah pada bulan Januari sebesar Rp. 26.545/kg.

Grafik Perkembangan Rata-rata Harga Telur Ayam Periode Januari s.d Maret 2025 di Pasar Rakyat Kota Cilegon

Berdasarkan pada tabel diatas, harga rata-rata di 3 (tiga) pasar rakyat Kota Cilegon untuk telur ayam ras harga tertinggi pada bulan Februari sebesar Rp. 29.095/kg dan harga terendah pada bulan Januari sebesar Rp. 26.545/kg.

Grafik Perkembangan Rata-rata Harga Telur Ayam Periode Januari s.d Maret 2025 di Pasar Rakyat Kota Cilegon



Berdasarkan data BPS Kota Cilegon Komoditas Telur Ayam Ras selama triwulan I merupakan komoditas yang memberikan andil Inflasi pada bulan Januari serta andil Deflasi pada bulan Maret seperti pada tabel dibawah ini.

Tabel Perkembangan Inflasi Komoditas Telur Ayam Ras Triwulan I 2025

Periode	Satuan	Januari	Februari	Maret
Years on Years	%	0,08	-	-0,07
Month to Month	%	0,01	-0,03	0,02

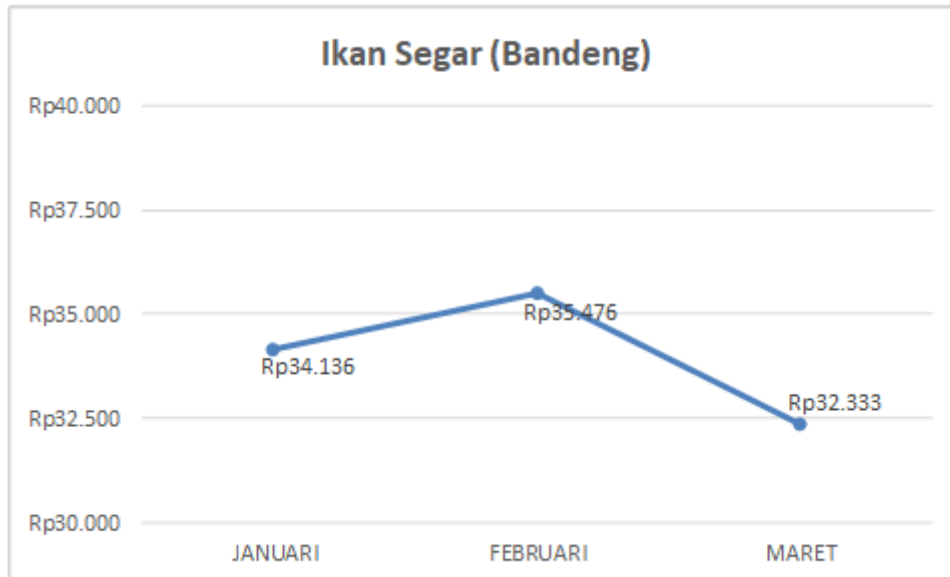
11. Komoditas Ikan Segar (Bandeng)

Tabel Perkembangan Rata-rata Harga Ikan Segar (Bandeng) Periode Januari s.d Maret 2025 di Pasar Rakyat Kota Cilegon

Komoditas	Satuan	Januari	Februari	Maret
Ikan bandeng	Kg	Rp. 34.136	Rp. 35.476	Rp. 32.333

Berdasarkan pada tabel diatas, harga rata-rata di 3 (tiga) pasar rakyat Kota Cilegon untuk ikan bandeng harga tertinggi pada bulan Februari sebesar Rp. 35.476/kg dan harga terendah pada bulan Maret sebesar Rp. 32.333/ekor. Harga Ikan Segar (Bandeng) pada 3 pasar Kota Cilegon cenderung stabil pada kisaran harga Rp. 30.000 s.d Rp. 35.000/kg.

Grafik Perkembangan Rata-rata Harga Ikan Segar (Bandeng) Periode Januari s.d Maret 2025 di Pasar Rakyat Kota Cilegon



2. Identifikasi permasalahan pengendalian inflasi di daerah.

A. Permasalahan

1. Cilegon merupakan daerah konsumsi karena tidak dapat memproduksi secara mandiri sehingga tergantung dengan daerah lain;
2. Masih minimnya Kerjasama Antar Daerah (KAD) yang dilakukan untuk menjaga ketersediaan pasokan bahan kebutuhan pokok dan bahan penting;
3. Belum optimalnya Gerakan Menanam di Pekarangan;
4. Belum optimalnya pemanfaatan lahan di kota cilegon;
5. Belum optimalnya pemanfaatan teknologi pertanian;
6. Minimnya inovasi dalam mendukung pengendalian inflasi di Kota Cilegon;

3. Pelaksanaan kebijakan pengendalian inflasi di daerah.

PELAKSANAAN KEBIJAKAN PENGENDALIAN INFLASI DI KOTA CILEGON TRIWULAN I TAHUN 2025

A. Keterjangkauan Harga

1. Pemantauan harga pada 40 varian di tiga pasar besar di kota cilegon (pasar baru kota cilegon, pasar blok f, pasar baru merak) (setiap hari)
2. Pemantauan harga barang pokok di toko swalayan, agen sembako dan agen/pangkalan gas LPG 3 kg (2 kali/bulan)
3. Penyampaian Laporan ketersediaan dan harga pangan oleh Dinas Ketahanan Pangan dan Pertanian Kota Cilegon ke Kementerian Pertanian.
4. Penyampaian Laporan Perkembangan harga melalui SP2KP Kementerian Perdagangan.
5. Penyampaian Laporan Harian Pengendalian Inflasi Daerah oleh Inspektorat Kota Cilegon ke Inspektorat Jenderal Kemendagri.
6. Operasi Pasar subsidi yang dilakukan oleh Dinas Perindustrian dan Perdagangan Kota Cilegon
7. Bazar Ramadhan yang dilakukan oleh Dinas Perindustrian dan Perdagangan Kota Cilegon yang bekerjasama dengan beberapa stakeholder
8. Gerakan Pangan Murah (GPM) yang dilakukan oleh Dinas Ketahanan Pangan dan Pertanian Kota Cilegon yang bekerjasama dengan beberapa stakeholder
9. Pelaksanaan mudik gratis kolaborasi antara pemerintah Kota Cilegon dengan perusahaan yang ada di wilayah Kota Cilegon

B. Ketersedian Pasokan

1. Cadangan Pangan Pemerintah Daerah (CPPD) kota cilegon sebesar 134,3 ton

C. Kelancaran Distribusi

1. Pengamanan Jalur arus mudik dan arus balik selama libur idul fitri 1446 Hijriah kolaborasi antara pemerintah daerah, kepolisian dan stakeholder terkait.

D. Komunikasi Efektif

1. High Level Meeting (HLM) Tim Pengendalian Inflasi Daerah (TPID) Kota Cilegon
2. *Zoom Meeting/Live Streaming* Pengendalian Inflasi Daerah Dengan Kemendagri
3. Rapat Koordinasi TPID Tingkat Provinsi Banten
4. Rapat Koordinasi Persiapan Operasi Pasar Bersubsidi di Dinas Perindustrian dan Perdagangan Kota Cilegon
5. Monitoring Operasi Pasar dan Bazar Ramadhan

4. Evaluasi kebijakan pengendalian inflasi di daerah.

EVALUASI KEBIJAKAN DAN SARAN

A. Evaluasi Kebijakan

1. Arahan Wali Kota Cilegon :

Kepada Perangkat daerah yang tergabung dalam Tim Pengendalian Inflasi Daerah

- a. (TPID) agar tetap waspada akan ketersediaan pasokan dan stabilitas harga barang kebutuhan pokok.
- b. Kepada Dinas Perindustrian dan Perdagangan agar menjaga pasokan barang kebutuhan pokok sehingga harga tetap stabil
- c. Kepada Tim agar Menyusun Langkah-langkah strategis sehingga inflasi di Kota Cilegon terjaga dan stabil sesuai rentang target pemerintah pusat yaitu $2,5\% \pm 1\%$.
- d. Tingkatkan sinergi dan implementasikan program-program yang dapat dirasakan oleh masyarakat secara luas.

2. Arahan Wakil Wali Kota Cilegon :

- a. Harus tetap waspada karena tidak pernah ada yang bisa memprediksi atau memastikan perilaku konsumen yang akan datang terutama harus waspada dalam menjaga kestabilan harga pangan dan barang pokok.
- b. Kepada semua tim terutama dinas perindustrian dan perdagangan agar dapat bekerjasama memastikan bahwa pasokan barang tetap terjaga dan tetap stabil terutama selama masyarakat menjalankan ibadah Ramadhan.
- c. Kepada Tim Pengendali Inflasi Daerah Kota Cilegon, instansi vertikal dan aparaturnya penegak hukum untuk membuat rencana serta melaksanakan upaya-upaya dalam menjaga stabilisasi harga dan pasokan pangan di Kota Cilegon dengan baik
- d. Tingkatkan sinergi dan implementasikan program-program yang dapat dirasakan oleh masyarakat secara luas.
- e. Dinas Komunikasi, Informatika, Statistik dan Persandian Kota Cilegon agar dapat menjaga/meredam isu-isu di masyarakat dengan penyampaian informasi yang tepat terkait kegiatan bazar Ramadhan yang akan dilaksanakan.
- f. Dalam penyusunan data prognosa barang kebutuhan ataupun buffer stock agar melalui kajian yang dapat dijadikan dasar untuk pembuatan kebijakan.
- g. Dinas Perindustrian dan Perdagangan untuk menjajaki terkait Kerjasama penyediaan komoditi cabai dengan daerah Magelang.
- h. Menjelang Ramadhan dan Idul Fitri saya menginstruksikan beberapa langkah sebagai upaya dalam menekan laju inflasi antara lain :
 - Memperkuat produksi pangan melalui optimalisasi pemanfaatan infrastruktur pengairan untuk mengantisipasi dampak perubahan iklim.
 - Mengakselerasi penerapan teknologi berbasis riset dalam mendukung digitalisasi pertanian (smart agriculture).
 - Mendorong investasi untuk meningkatkan nilai tambah produk pertanian.
 - Memutakhirkan sistem dan infrastruktur logistik yang terintegrasi guna mendukung kelancaran distribusi dan efisiensi rantai pasok antar daerah.
 - Memperkuat sinergi dan koordinasi antar lembaga, di tingkat pusat dan daerah, guna mendukung upaya pengendalian inflasi.
 - Menindaklanjuti surat menteri dalam negeri bahwa dalam rangka hari besar keagamaan dan nasional (hbkn) agar daerah segera berkoordinasi dan melaksanakan operasi pasar dengan komoditas pangan strategis.
 - Agar menjaga harga pangan, kepada tim TPID dan stakeholder terkait untuk mengajak masyarakat melakukan gerakan menanam tanaman kebutuhan pokok sehari-hari

5. Rekomendasi kebijakan pengendalian inflasi di daerah.

A. Rekomendasi/Saran

Rekomendasi atau saran dalam pengendalian inflasi ke depan dapat disampaikan beberapa hal sebagai berikut :

1. Perlunya sinergitas Tim Pengendalian Inflasi antara pusat dan daerah yang harus ditingkatkan. dengan kerjasama yang sinergis antara perangkat daerah, instansi vertikal dan stakeholder inflasi di kota cilegon dapat terkendali
2. Mematangkan rencana serta melaksanakannya dengan baik sesuai bidang dan tugas pokoknya masing-masing
3. Dukungan Pemerintah Pusat melalui program dan kegiatan serta kebijakan-kebijakan pengendalian inflasi.